

§1 Звуки и буквы

Упражнение 1.



Прочитайте

Ёлка.

В зале стоит большая ёлка. На ёлке висят бусы, шары. Вот заяка, белка, слон. А Это волк. Дети поют, играют.



Выпишите из рассказа предложение о ёлке и предложение о детях.

Упражнение 2.



Прочитайте



шар
ш-а-р



ВОЛК
В-О-Л-К



бусы
б-у-с-ы



Назовите звуки в словах.



Составьте эти слова из разрезной азбуки.



Напишите их.

Упражнение 3.



Прочитайте



Назовите выделенные звуки в словах.

1. **Мама** купила сыну красный шар.
2. У Тамары **кукла**.
3. **Дети** играли.



Спишите.



Предложение – это текст, который начинается с большой буквы и заканчивается знаками . или ! или ?

Упражнение 4.



Прочитайте

Зима.

Зимой много снега. Дети рады. Миша катит ком.
У Иры санки. У Лиды лыжи. Вот горка.



Сколько здесь предложений?

Упражнение 5.



Прочитайте

губы – зубы	рама – рана
мама – Маша	стол – стул
Маша - Миша	парта – карта
дом – дым	горка – норка
дом - ком	горка - корка

Какой звук в каждой паре слов разный?



Спишите. Подчеркните разные буквы в каждой паре слов.

Упражнение 6.



Прочитайте

Пришла зима. Выпал снег. Замёрзли реки.
Наступили морозы.



Спишите.



Составьте из разрезной азбуки слова «зима», «мороз».

§2 Гласные и согласные слова и буквы.

Гласные буквы:

а о у ы э

я ё ю и е

Упражнение 7.



Прочитайте

Выпал снег. Игорь, Оля и Лёва чистят дорожки.
Аня и Яша возят снег. Дружно работают ребята.

✍ Спишите. Подчеркните гласные буквы в именах.

Упражнение 8.

 Прочитайте предложения.

Это наш д...м.

Из трубы идёт д...м.

К...шка ест к...шку.



✍ Спишите. Вставьте пропущенные буквы.

Упражнение 9.

✍ Правильно спишите предложения.

Каждое предложение начинается с большой буквы и заканчивается точкой.


Наступила зима
выпал пушистый снег
хорошо зимой

Упражнение 10.

 Спиши и подчеркни гласные буквы.

Коньки. Снег. Лед. Морозы. Сугробы. Вьюга.
Холод. Зима.


Упражнение 11.

 Составь предложения в каждом столбце. Правильно запиши их. Подчеркни гласные буквы.

дует	идет	Витя
холодный	зимой	домой
ветер	снег	идёт

Упражнение 12.

 Прочитайте **предложения**.


 Выпиши все гласные буквы.

Снег на полях,
лёд на реках,
вьюга гуляет,
когда это бывает?

Согласные буквы:

б в г д ж з к л м н
п р с т ф х ц ч ш щ

Упражнение 13.

 Прочитайте.

 Спишите. Подчеркните согласные.

Дружно в школе
живет детвора.
Вместе работа
и вместе игра.

Упражнение 14.


 Прочитайте предложения под картинками.



Девочка
поливает
цветы.

Мальчик
делает зарядку.

Ученики
пишут.

 Запишите предложения. Подчеркните согласные буквы.

 Составьте из разрезной азбуки слова: мальчик, девочка, ученики.

Упражнение 15.

 Правильно спишите предложения.

Каждое предложение начинается с большой буквы и заканчивается точкой.

Дети идут в школу

звенит звонок

учитель входит в класс

начинается урок

Упражнение 16.


 Спишите. Подчеркните согласные буквы.

Карандаш, тетрадь, перо,


парту, доски, стол, окно,

книжку, сумку береги,

не ломай, не мни, не рви.

 Составьте из разрезной азбуки слова: тетрадь, тетради, тетрадка. Запиши.

Упражнение 17.

 Подчеркните гласные буквы. Выпишите слова, в которых есть одна гласная, затем две гласных.

Школа. Класс. Учитель. Карандаш. Пенал. Ручка.
Доска. Тетрадь. Книги.

Упражнение 18.



Прочитайте.

Наш класс.

Наш класс большой и светлый. В классе есть парты, стол, стул, доска, на окнах цветы. Дежурные следят за порядком.



Ответьте на вопросы. Ответы запишите.

Какой наш класс? Что есть в классе?

Упражнение 19.



Прочитайте предложения. Вставляйте согласные буквы.



Это ко...ы.




Это ко...ы.

Спишите предложения.



Это у...очка.



Это у...очка.

Спишите предложения.

§3 Слоги.

Слог – это часть слова.

СКОЛЬКО ГЛАСНЫХ, СТОЛЬКО И СЛОГОВ.

Упражнение 20.



Прочитайте слова. Спишите. Подчеркните гласные буквы. Посчитайте слоги.

Улей. Ёлка. Рыба. Окно. Небо. Туча. Костёр.

Упражнение 21.



Спишите слова. Подчеркните гласные буквы. Рядом запишите те же слова, но по слогам.

Ребята. Товарищ. Ученик. Дежурный. Учитель.
Мальчик. Девочка. Звонок. Школа. Парта. Книга.

Составьте из разрезной азбуки слова: ученик, дежурный.

Упражнение 22.



Составьте из слогов слова. Запишите.

Ли	са
	за
	цо
	па

Упражнение 23.








Составьте из слов предложения. Запишите их.

во, Ученики, дворе, играли
снеговика, лепили, Они
бегала, Рядом, собака

Упражнение 24.



Допишите по одному слогу, чтобы получились слова.

тет-	
пе-	
ре-зин-	
-ран-даш	
-ка	


Упражнение 25.

✍ Спишите слова. Подчеркните гласные буквы. Сделайте первый слог вторым.

Насос. Камыш. Жилы. Навес.

Упражнение 26.

✍ Составьте предложения к картинкам. Запишите предложения.



Упражнение 27.

✍ Спиши предложения. Вставь пропущенные буквы.

В л...су растут с...сны и ели. Под б...рёзой гр...бы. Л...са живет в н...ре.

§4 Перенос слогов.

Слова переносятся с одной строчки на другую по слогам.

Упражнение 28.

✍ Спишите. Разделите слова для переноса, как показано.

Коро-ва, ко-рова. Мол-око, моло-ко. Мед-ведь.
За-яц. Ко-зы. Ло-шадь. Теля-та, те-ля-та.

Упражнение 29.

✍ Разделите слова для переноса. Выпишите слова, которые нельзя перенести.

Кот. Котята. Сад. Садик. Дом. Домик. Столик. Стол. Конь.
Кони. Жар. Жарко.

Упражнение 30.

✍ Спишите.

Блеснул мороз. И рады мы
проказам матушки-зимы.

А. С. Пушкин.

Упражнение 31.

✍ Прочитайте.

Снег замёл все дорожки Коля побежал в сад мальчик повесил на дерево кормушку прилетели птички.

Спишите, расставляя точки.

**Одну букву нельзя
оставлять на строке
и нельзя переносить
на новую строку.**

Переносить надо так:

ри-сую, оре-хи, яго-ды.

Упражнение 32.

✍ Спишите слова. Разделите их для переноса.

рисую, орехи, ягоды, стройная, зелёная, ёлочка, класс, ужин, обед, обеды, этаж, этажи.

Упражнение 33.

✍ Спишите слова. Разделите их для переноса.

Ученик. Учитель. Улица. Линия. Ёлочка. Ёлка.
Игры. Уроки.

Упражнение 34.

✍ Спишите слова. Разделите их для переноса.

**Степи, озёра, леса и поля –
всё это наша родная земля.**

Упражнение 35.

✍ Спишите слова. Разделите их для переноса.

Широко лежат
поля белые.
Высоко горят
звёзды яркие.


И. Никитин

Упражнение 36.

✍ Спишите слова. Разделите их для переноса.

Работа. Учитель. Собрание. Уроки. Молния.
Озеро. Ёжики. Улица. Оля. Лена. Елена.
Алёнушка. Ваня. Иван. Иванушка

Упражнение 37.



✍ Прочитайте. Спишите.

На заводе рабочие делают разные машины. Я тоже хочу работать на заводе.

Выделенные слова делите на слоги:

рабочие, завод, машина

Упражнение 38.

✍ Спишите. Вставьте пропущенные буквы.

И кипит р...бота дружно
на з...водах и полях,
чтобы было всё, что нужно,
в г...родах и д...ревнях.

Упражнение 39.



Прочитайте.

Яша любит мастерить. У него умелые руки. Он сделал своему братику машинку. Себе он смастерил парусную лодку.

Ответьте на вопросы:

Как зовут мальчика?

Что он сделал братику?

Что он сделал для себя?

§5 Согласные звуки и буквы **л-р**.

Упражнение 40.



Прочитайте. Спишите. Подчеркните буквы р и л.

Хорошо по горе
пролететь, как
стрела.
Только шапку
держи,
чтоб осталась цела.



Упражнение 41.



Прочитайте.

игра — игла		
сорить — солить		
соль — сор		
сварить — свалить		

Упражнение 42.



Прочитайте.

- Брат надел халат.
- Мама и Мила пололи огород.
- Свалим это сухое дерево, разведём костёр и сварим уху.
- Мыло серо, да моет бело.
- Стебель рос и вырос в колос.
- Заскрипело в ручке старое перо.

Упражнение 43.



Прочитайте.

рань — лань	рог — лог
рама — лама	рот — лот
ров — лов	рожь — ложь

Упражнение 44.



Спишите. Замените букву р на букву л, запишите.

Лом, лозы, лак, ложь, лад, раз, лама.

Упражнение 45.



Прочитайте.

розы – лозы	рукав – лукав
рожки – ложки	жир - жил
рука – Лука	стар – стал
сер – сел	пир – пил

Упражнение 46.








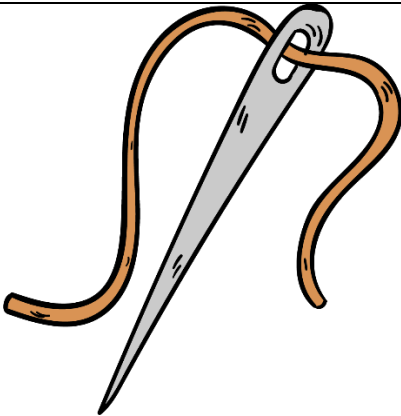

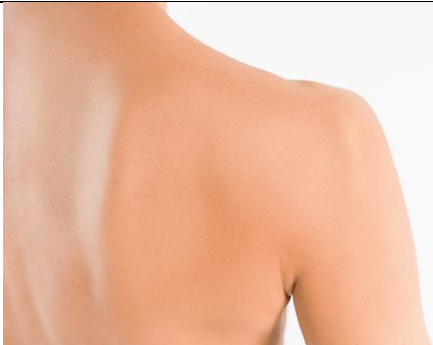
Прочитайте.

- Сверкают на морозе у саней полозья.
- Сохнет светлая роса, звонки птичьи голоса.
- Снесла курочка яичко не простое, а золотое.
- Испугали друг друга олень и лось.
- Бегут врозь олень и лось.
- По полям бегут ручьи, на дорогах лужи.

Упражнение 47.



Спишите. Вставьте пропущенные буквы **р** и **л**.

Пче...а Г...ач		
Мо...око Ко...ова		
Иг...а Иг...а		
Б...евно П...чо		

Б...атья П...атья		
К...сный К...ассный		
Г...ад Г...аз		

Упражнение 48.



Прочитайте.

- Прилетели голуби, сели возле проруби.
- Зайка летом серый, а зимой белый.
- Оля давно не видела Полю и Варю.
- У Марины малина.
- Пекари напекли пирогов и калачей.

- Ходит Васька серенький, хвост у Васьки беленький.

Упражнение 49.



Прочитайте. Запишите.

спелый персик	
белый кролик	
старое кресло	

мелкий брод



белый мрамор



кислый крыжовник



шустрая белка



горный орел



Упражнение 50.



Прочитайте.

- Лиса бежит стрелою в лес, собаки – ей наперерез.
- Нам с крылечка видна речка.
- Я сварил варенье всем на удивленье.
- У себя в саду Андрейка поливал цветы из лейки.
- Под ухом пищал комар.

§6 Согласные звуки и буквы **Д-Т**.

Упражнение 51.



Прочитайте.

Дует ветер озорной. Лает пёс Буянка.

Едут с горки ледяной голубые санки.

Что делает ветер? Что делает Буянка? Что делают санки?

✍ Выпишите слова с буквой т.

Упражнение 52.



Прочитайте. Запишите слова. Подчеркните букву д синим цветом, букву т зеленым.

Дочка. Точка. Удочка. Уточка. Прудик. Прутик.

Упражнение 53.



Прочитайте. Запишите предложение. Подчеркните букву д синим цветом, букву т зеленым.

На дворах и домах снег лежит полотном.

Упражнение 54.



Прочитайте. Запишите предложения. Подчеркните букву д синим цветом, букву т зеленым.

Мы дружно снег сметаем мётлами, готовим свой каток. Труд кормит, а лень портит.

Упражнение 55.



Прочитайте.

туп – дуб	трель – дрель	пойти – пойди
моды – моты	творец – дворец	войти – войди
точка – дочка	плоды – плоты	грузди – грусти
тачка – дачка	уточка – удочка	найти – найди
тары – дары	кадушка – катушка	вода – вата
туш – душ	трава – дрова	тоска – доска

Упражнение 56.



Прочитайте.

уютная одежда	терпкие ягоды
запутанные следы	потертые джинсы
старая медведица	пять индюков
болит десна	десять дельфинов
дощатый дом	дачный отдых
пестрый дятел	мартовская декада
дочкины тетради	ответственные люди
десятый том	трудный день

Упражнение 57.



Прочитайте.

Петушок

Во дворе стояло корыто. По двору гулял петух. Захотелось ему напиться. Пошел петух к корыту, а в корыте воды нет. Увидел петух во

дворе ведро, взлетел на него. Но не тут-то было – и в ведре воды не оказалось. В это время по двору проходила тётя Дуня, она увидела, что петух хочет пить, и налила в ведро воды.




Ответьте на вопросы.

Кто гулял во дворе? Что захотелось петуху? Из чего он хотел напиться? Кто помог напиться петуху?


Упражнение 58.



Прочитайте. Спишите. Вставьте пропущенные буквы.

Сле...		
Голо...		
Кну...		

Пру...	
Заво...	
Пило...	
Са...	

Сала...	

Упражнение 59.



Прочитайте.

У бабушки

Вася летом жил у бабушки в деревне. Однажды он пошел в лес за грибами и ягодами. Вдруг из-за дерева выглянул серый волк.

– Ой! – закричал Вася и собрался плакать. Но вдруг серый волк залаял и замахал хвостом.

– Да это же наша собака Тузик, – догадался Вася.

Ответьте на вопросы.

Где жил летом Вася? Кого он увидел в лесу?
Кто это оказался?

Упражнение 60.



Спишите. Вставьте пропущенные буквы.

Улитка — ули...очка, ягода — яго...ка,
погода — пого...ка, селёdochка — селе...ка,
лоdochка — ло...ка, шуточка — шу...ка,
тетраdochка — тетра...ка, веточка — ве...ка,
деточка — де...ка, садок — са...ик.

Упражнение 61.



Спишите. Вставьте пропущенные буквы.

Сладок — сла...кий, меток — ме...кий,
гладок — гла...кий, редок — ре...кий,
краток — кра...кий, грядa — гря...ка,
платок — пла...ки, пряди — пря...ка.

§6 Согласные звуки и буквы **с, з, ц.**

Упражнение 62.



Прочитайте.

Коза — коса, козлик — ослик, гости — гвозди.

Морозы — мороз, арбузы — арбуз.

Голоса — голос, леса — лес.

Свет, светит, светлый, светло.

Цвет, цветёт, цветок, цветной.

Упражнение 63.



Прочитайте. Запишите предложения.

Целый день светит солнце. Скоро заглянет в оконце. На кусте птица свила гнездо.

Упражнение 64.



Прочитайте. Запишите слова.

Учительница – учительни...ы. Школьница – школьни...ы. Колхозница – колхозни...ы. Звонок – ...вонки. Свисток – сви...ток.

Упражнение 65.







Прочитайте. Запишите предложения. Подчеркните буквы с, з, ц.

Снег от солнца блестит разноцветным огнём.

Упражнение 66.



Запиши слова, которые нарисованы на картинках.

	<p>З _ _ _</p>
	<p>С _ _ _ _</p>
	<p>Ц _ _ _ _</p>
	<p>З _ _ _</p>



Ц _ _ _



О _ _ _

§7 Согласные звуки и буквы **ш-с**.

Упражнение 67.

Прочитайте слова. Спишите. Подчеркните согласные с и ш.

мис-ка – мыш-ка	са-рай – ша-лаш
кры-ша – кры-са	Са-ша – шаш-ка

Составьте предложения со словами сарай, мышка.

Упражнение 68.

Выпишите слова с буквой ш в левый столбик, а с буквой с в правый.

Капу...та, ма...ина, слива, камы...и, гру...а, ко...а,
ча...ы, мо...т, игру...ка, сады, ча...ка, ку...т, шалаш.

Упражнение 69.

Прочитайте скороговорки. Спишите.

Тише, мыши, кот на крыше.

У кошки ушки на макушке.

Как страшно мышке жить в норушке.

У Сони – шишки, а у Сани – шашки.

Сшила Саша шапку Маше.

Скушай, Саша, шесть сушек.

